

ОТЧЕТ О ФИНАНСОВЫХ РЕЗУЛЬТАТАХ ДЕЯТЕЛЬНОСТИ УЧРЕЖДЕНИЯ

Учреждение на 01 января 2024 г.
ОГАПОУ "Дмитриевский аграрный колледж"

Обособленное подразделение
Министерство образования Белгородской области

Учредитель
Министерство образования Белгородской области

Наименование органа, осуществляющего полномочия учредителя
Министерство образования Белгородской области

Периодичность: годовая

Единица измерения: руб.

	КОДЫ
Форма по ОКУД	0503721
Дата	01.01.2024
по ОКПО	
ИНН	3121000258
по ОКТМО	14658420
по ОКПО	38922133
ИНН	
Глава по БК	810
по ОКЕИ	383

Наименование показателя	Код строки	Код аналитики	Деятельность с целевыми средствами	Деятельность по государственному заданию	Приносящая доход деятельность	Итого
1	2	3	4	5	6	7
Доходы (стр.030 + стр.040 + стр.050 + стр.060 + стр.070 + стр.090 + стр.100 + стр.110)	010	100	14 871 088,87	94 642 818,68	25 889 778,73	135 403 686,28
<i>Доходы от собственности</i>	030	120	-	-	4 333 813,44	4 333 813,44
Доходы от операционной аренды	030	121	-	-	779 306,68	779 306,68
Иные доходы от собственности	030	129	-	-	3 554 506,76	3 554 506,76
<i>Доходы от оказания платных услуг (работ), компенсаций затрат</i>	040	130	-	102 638 598,34	18 531 384,83	121 169 983,17
Доходы от оказания платных услуг (работ)	040	131	-	102 638 598,34	17 835 847,79	120 474 446,13
Доходы от компенсации затрат	040	134	-	-	57 136,00	57 136,00
Доходы по условным арендным платежам	040	135	-	-	638 401,04	638 401,04
<i>Штрафы, пени, неустойки, возмещения ущерба</i>	050	140	-	-	-	-
<i>Безвозмездные поступления текущего характера</i>	060	150	14 871 088,87	-	3 083 773,96	17 954 862,83
Поступления текущего характера бюджетным и автономным учреждениям от сектора государственного управления	060	152	14 871 088,87	-	120 000,00	14 991 088,87
Поступления текущего характера от иных резидентов (за исключением сектора государственного управления и организаций государственного сектора)	060	155	-	-	2 963 773,96	2 963 773,96
<i>Безвозмездные поступления капитального характера</i>	070	160	-	-	-	-
<i>Доходы от операций с активами</i>	090	170	-	- 8 058 094,04	- 308 371,10	- 8 366 465,14
Доходы от выбытия активов	090	172	-	- 8 058 094,04	252 685,79	- 7 805 408,25
Чрезвычайные доходы от операций с активами	090	173	-	-	- 561 056,89	- 561 056,89

Наименование показателя	Код строки	Код аналитики	Деятельность с целевыми средствами	Деятельность по государственному заданию	Приносящая доход деятельность	Итого
1	2	3	4	5	6	7
<i>Прочие доходы</i>	100	180	-	-	-	-
<i>Безвозмездные нецелевые поступления в сектор государственного управления</i>	110	190	-	62 314,38	249 177,60	311 491,98
Безвозмездные нецелевые поступления текущего характера от сектора государственного управления и организаций государственного сектора	110	191	-	54 666,63	-	54 666,63
Безвозмездные нецелевые поступления текущего характера от физических лиц	110	193	-	-	249 177,60	249 177,60
Безвозмездные нецелевые поступления капитального характера от сектора государственного управления и организаций государственного сектора	110	195	-	7 647,75	-	7 647,75
Расходы (стр.160 + стр.170 + стр. 190 + стр.210 + стр. 230 + стр. 240 + стр. 250 + стр. 260 + стр. 270)	150	200	100 746,04	123 033 243,77	31 862 507,90	154 996 497,71
<i>Оплата труда и начисления на выплаты по оплате труда</i>	160	210	42 500,00	77 351 250,45	11 342 427,11	88 736 177,56
Зарботная плата	160	211	32 642,12	56 266 426,51	7 997 646,08	64 296 714,71
Прочие несоциальные выплаты персоналу в денежной форме	160	212	-	-	23 000,00	23 000,00
Начисления на выплаты по оплате труда	160	213	9 857,88	21 084 823,94	3 321 781,03	24 416 462,85
<i>Оплата работ, услуг</i>	170	220	-	21 914 841,83	7 713 624,61	29 628 466,44
Услуги связи	170	221	-	64 308,12	16 536,00	80 844,12
Коммунальные услуги	170	223	-	6 404 465,32	975 461,59	7 379 926,91
Арендная плата за пользование имуществом (за исключением земельных участков и других обособленных природных объектов)	170	224	-	-	1 596,77	1 596,77
Работы, услуги по содержанию имущества	170	225	-	1 342 113,66	2 644 800,20	3 986 913,86
Прочие работы, услуги	170	226	-	14 072 312,75	4 045 561,36	18 117 874,11
Страхование	170	227	-	31 641,98	29 668,69	61 310,67
<i>Обслуживание долговых обязательств</i>	190	230	-	-	-	-
<i>Безвозмездные перечисления текущего характера организациям</i>	210	240	-	-	-	-
<i>Безвозмездные перечисления бюджетам</i>	230	250	-	-	-	-
<i>Социальное обеспечение</i>	240	260	-	113 911,39	60 466,43	174 377,82
Пособия по социальной помощи, выплачиваемые работодателями, нанимателями бывшим работникам в натуральной форме	240	265	-	-	7 793,48	7 793,48
Социальные пособия и компенсации персоналу в денежной форме	240	266	-	113 911,39	52 672,95	166 584,34
<i>Расходы по операциям с активами</i>	250	270	58 246,04	21 034 027,10	11 094 614,31	32 186 887,45
Амортизация	250	271	-	18 474 993,28	8 102 626,81	26 577 620,09
Расходование материальных запасов	250	272	58 246,04	2 559 033,82	2 991 987,50	5 609 267,36
<i>Безвозмездные перечисления капитального характера организациям</i>	260	280	-	-	-	-

Наименование показателя	Код строки	Код аналитики	Деятельность с целевыми средствами	Деятельность по государственному заданию	Приносящая доход деятельность	Итого
1	2	3	4	5	6	7
<i>Прочие расходы</i>	270	290	-	2 619 213,00	1 651 375,44	4 270 588,44
Налоги, пошлины и сборы	270	291	-	2 619 213,00	172 575,44	2 791 788,44
Иные выплаты текущего характера физическим лицам	270	296	-	-	1 478 800,00	1 478 800,00
Чистый операционный результат (стр.301 - стр.302); (стр.310 + стр.410)	300		14 770 342,83	- 28 390 425,09	- 5 972 729,17	- 19 592 811,43
<i>Операционный результат до налогообложения (стр.010 - стр.150)</i>	301		14 770 342,83	- 28 390 425,09	- 5 972 729,17	- 19 592 811,43
<i>Налог на прибыль</i>	302					-
Операции с нефинансовыми активами (стр.320 + стр.330 + стр.350 + стр.360 + стр.370+ стр.380 + стр.390 + стр.400)	310		241 753,96	2 583 172,41	- 4 831 034,06	- 2 006 107,69
<i>Чистое поступление основных средств</i>	320		-	2 090 279,35	- 6 766 112,12	- 4 675 832,77
в том числе: увеличение стоимости основных средств	321	310	14 528 588,87	20 565 272,63	2 508 548,60	37 602 410,10
уменьшение стоимости основных средств	322	41X	14 528 588,87	18 474 993,28	9 274 660,72	42 278 242,87
<i>Чистое поступление нематериальных активов</i>	330		-	-	-	-
в том числе: увеличение стоимости нематериальных активов	331	320				-
уменьшение стоимости нематериальных активов	332	42X				-
<i>Чистое поступление непроизведенных активов</i>	350		-	-	-	-
в том числе: увеличение стоимости непроизведенных активов	351	330				-
уменьшение стоимости непроизведенных активов	352	43X				-
<i>Чистое поступление материальных запасов</i>	360		241 753,96	357 492,65	1 918 552,57	2 517 799,18
в том числе: увеличение стоимости материальных запасов	361	340	300 000,00	2 926 859,47	5 257 369,58	8 484 229,05
уменьшение стоимости материальных запасов	362	440	58 246,04	2 569 366,82	3 338 817,01	5 966 429,87
<i>Чистое поступление прав пользования</i>	370		-	35 697,50	3 743,23	39 440,73
в том числе: увеличение стоимости прав пользования	371	35X	-	35 697,50	107 693,23	143 390,73
уменьшение стоимости прав пользования	372	45X	-	-	103 950,00	103 950,00
<i>Чистое поступление биологических активов</i>	380		-	-	-	-
в том числе:						
увеличение стоимости биологических активов	381	360				-
уменьшение стоимости биологических активов	382	46X				-
<i>Чистое изменение затрат на изготовление готовой продукции (работ, услуг)</i>	390		-	-	-	-


Наименование показателя	Код строки	Код аналитики	Деятельность с целевыми средствами	Деятельность по государственному заданию	Приносящая доход деятельность	Итого
1	2	3	4	5	6	7
в том числе: увеличение затрат	391	x	-	117 959 829,86	29 491 038,92	147 450 868,78
уменьшение затрат	392	x	-	117 959 829,86	29 491 038,92	147 450 868,78
Чистое изменение затрат на биотрансформацию	395		-	-	-	-
в том числе:						
увеличение затрат	396	x				-
уменьшение затрат	397	x				-
Чистое изменение расходов будущих периодов	400	x	-	99 702,91	12 782,26	112 485,17
Операции с финансовыми активами и обязательствами (стр.420 - стр.510)	410		14 528 588,87	- 30 973 597,50	- 1 141 695,11	- 17 586 703,74
Операции с финансовыми активами (стр. 430 + стр. 440 + стр. 450 + стр. 460 + стр. 470 + стр. 480)	420		- 18 264 200,00	47 258 657,26	- 387 437,70	28 607 019,56
Чистое поступление денежных средств и их эквивалентов	430		-	-	120 910,35	120 910,35
в том числе: поступление денежных средств и их эквивалентов	431	510	14 871 088,87	102 754 239,02	26 811 466,13	144 436 794,02
выбытие денежных средств и их эквивалентов	432	610	14 871 088,87	102 754 239,02	26 690 555,78	144 315 883,67
Чистое поступление ценных бумаг, кроме акций	440		-	-	-	-
в том числе: увеличение стоимости ценных бумаг, кроме акций и иных финансовых инструментов	441	520				-
уменьшение стоимости ценных бумаг, кроме акций и иных финансовых инструментов	442	620				-
Чистое поступление акций и иных финансовых инструментов	450		-	-	-	-
в том числе: увеличение стоимости акций и иных финансовых инструментов	451	530				-
уменьшение стоимости акций и иных финансовых инструментов	452	630				-
Чистое предоставление займов (ссуд)	460		-	-	-	-
в том числе: увеличение задолженности по предоставленным займам (ссудам)	461	540				-
уменьшение задолженности по предоставленным займам (ссудам)	462	640				-
Чистое поступление иных финансовых активов	470		-	-	-	-
в том числе: увеличение стоимости иных финансовых активов	471	550				-
уменьшение стоимости иных финансовых активов	472	650				-
Чистое увеличение дебиторской задолженности	480		- 18 264 200,00	47 258 657,26	- 508 348,05	28 486 109,21
в том числе: увеличение дебиторской задолженности	481	560	2 720 364,62	167 714 045,87	31 328 509,89	201 762 920,38
уменьшение дебиторской задолженности	482	660	20 984 564,62	120 455 388,61	31 836 857,94	173 276 811,17

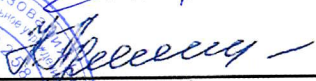
Наименование показателя	Код строки	Код аналитики	Деятельность с целевыми средствами	Деятельность по государственному заданию	Приносящая доход деятельность	Итого
1	2	3	4	5	6	7
Операции с обязательствами (стр.520 + стр.530 + стр.540+ стр.550+ стр.560)	510		- 32 792 788,87	78 232 254,76	754 257,41	46 193 723,30
<i>Чистое увеличение задолженности по внутренним привлеченным займам</i>	520		-	-	-	-
в том числе: увеличение задолженности по внутренним привлеченным займам	521	710				
уменьшение задолженности по внутренним привлеченным займам	522	810				
<i>Чистое увеличение задолженности по внешним привлеченным займам</i>	530		-	-	-	-
в том числе: увеличение задолженности по внешним привлеченным займам	531	720				
уменьшение задолженности по внешним привлеченным займам	532	820				
<i>Чистое увеличение прочей кредиторской задолженности</i>	540		- 14 528 588,87	14 957 307,64	29 825,93	458 544,70
в том числе: увеличение прочей кредиторской задолженности	541	730	14 883 967,50	148 725 140,57	31 712 855,56	195 321 963,63
уменьшение прочей кредиторской задолженности	542	830	29 412 556,37	133 767 832,93	31 683 029,63	194 863 418,93
<i>Чистое изменение доходов будущих периодов</i>	550	x	- 18 264 200,00	54 618 092,40	- 342 062,70	36 011 829,70
<i>Чистое изменение резервов предстоящих расходов</i>	560	x	-	8 656 854,72	1 066 494,18	9 723 348,90

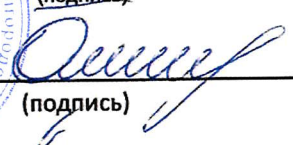
Руководитель

Главный бухгалтер

Начальник отдела санкционирования расходов, бухгалтерской (бюджетной) и налоговой отчетности


 _____ Н.М.Овчинникова
 (подпись)


 _____ Н.Н.Адолина
 (подпись)


 _____ О.В.Бахмутова
 (подпись)

